

OVERRASKENDE GOD UNDERHOLDNING:

Skal det være en ny stemme?

Nå kan du forandre stemmen din, slik at du høres ut som en helt annen når du snakker via pc-en. Det er god humor for både deg og den du snakker med.



Journalist
Henning Rasmussen

Det er nok en tilsnikelse å hevde at dette programmet et spesielt nyttig eller strengt nødvendig. EaseUS VoiceWave, som du akkurat nå kan laste ned fra komputer.no/2510, er ren underholdning, sågar i den lettere enden av skalaen. Når det er sagt, så er det nye programmet blant de aller beste i sjangeren.

Prøv stemmen til en annen

VoiceWave legger seg som et slags filter mellom pc-mikrofonen og kommunikasjonstjenesten du bruker. Programmet endrer stemmens egenskaper digitalt, slik at du kommer til å høres ut som en helt annen enn den du er.

Du kan for eksempel snakke med en robotaktig stemme, eller du kan høres ut som noen av det motsatte kjønn. I tillegg inneholder programmet en rekke

forhåndsdefinerte stemmer fra både oppdiktete og kjente personer.

Når du klikker på en av disse figurene, endres stemmen din øyeblikkelig slik at du for eksempel kan høres ut som Donald Trump eller Vladimir Putin. Programmet inneholder flere enn 100 forskjellige stemmer, som du kan bruke av hjertens lyst, og flere blir hele tiden lagt til. Hvis du vil høre hvordan det låter når du bruker programmet, kan du laste ned en fil med 84 stemmeprøver fra hjemmesiden vår.

Forhåpentligvis synes både du og den du ringer at dette er et forfriskende innslag i en til tider mørk hverdag, men kjenn ditt publikum. Det er ikke sikkert at alle synes det er like gøy å snakke med Donald eller Voldemort. Vil du unngå tilbakeblikking (ekko) når du snakker, bør du forresten bruke et hodesett med mikrofon.

Du kan bruke programmet et helt år

Vi har inngått avtale med programutvikleren bak VoiceWave, EaseUS, som innebærer at du kan bruke programmet gratis i tolv måneder med den produktnøkkelen du får her. Du er bare å laste ned programmet fra nettsiden og registrere det, så virker det helt til 30. juni 2026.


Etter den tid får vi tro at underholdningsverdien har avtatt, men da er det en enkel sak å avinstallere programmet. Vil du fortsette å bruke det, kan du selvsagt betale for å gjøre det.

Nytt program
NORMALPRIS 315 KR





Blir du med på bingo i kveld?



Snakk som en kjendis

Programmet inneholder over 100 forskjellige stemmer, og mange av dem imiterer kjente personer. Du kan blant annet høres ut som:

• **Michael Jackson, amerikansk artist**



• **Kevin fra Alene hjemme-filmene**



• **Snømannen Olaf fra Disneys Frozen-film**



• **Superhelten Batman fra Gotham City**



• **Voldemort fra Harry Potter-filmene**



• **Joe Biden, tidligere president i USA**



• **Stephen Hawking, kjent fysiker**



• **Vladimir Putin, president i Russland**



• **Selveste julenissen fra Nordpolen**



• **Donald Trump, president i USA**



• **Elon Musk, eier av Tesla og SpaceX**



Er det vanskelig å forestille seg hvordan det låter? Du finner 84 lydprøver på komputer.no/2510



Kompatible tjenester

EaseUS VoiceWave virker i alle vanlige video- og samtale-tjenester, for eksempel Discord, Zoom, WhatsApp, Google Meet og Facebook Messenger – og i de fleste nyere spill med mulighet for nettprat. Det eneste kravet til tjenesten er at du har mulighet til å endre lydinngangen til VoiceWave.



EaseUS VoiceWave

Programmet manipulerer stemmen digitalt mens du snakker via en samtaletjeneste som WhatsApp eller Messenger.

Språk
Engelsk

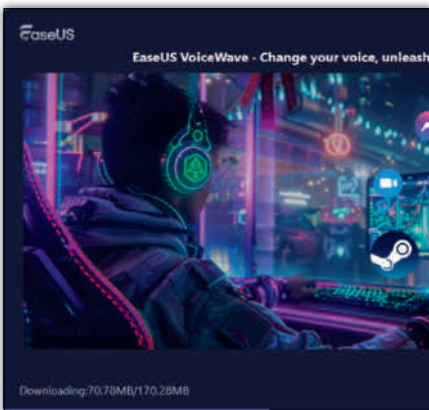
Virker med
Windows 10 og 11

Programmet laster du ned fra:
komputer.no/2510

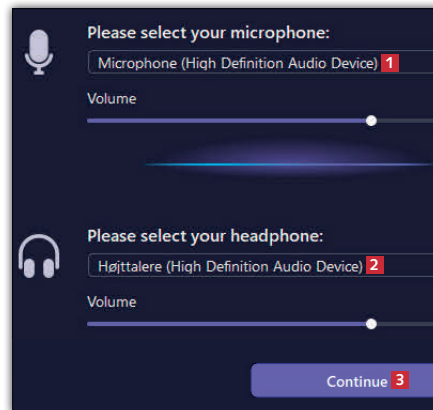


Slik kommer du i gang

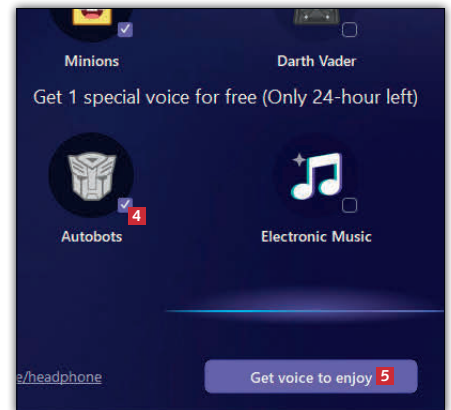
Når du har aktivert programmet med den spesielle registreringsnøkkelen, kan du bruke EaseUS VoiceWave gratis til 30. juni 2026.



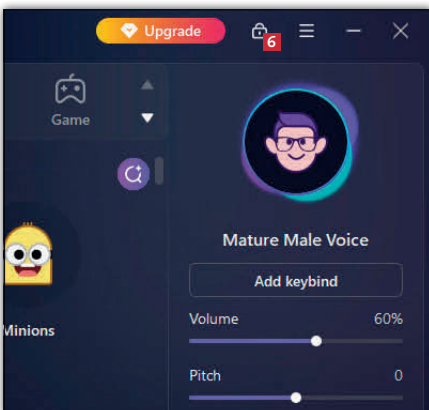
1 Last ned EaseUS VoiceWave fra nettsiden, og start installeringen. Underveis i prosessen laster programmet ned flere filer fra nettet. Derfor kan installeringen ta litt tid.



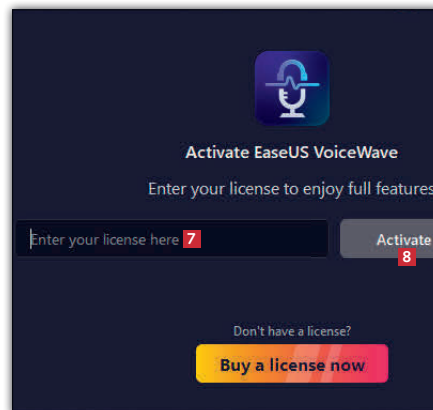
2 Start programmet. Velg innebygd mikrofon **1** i den øverste menyen, eller høyttalere/hodetelefoner **2** i den nederste. Klikk på **Continue** **3**.



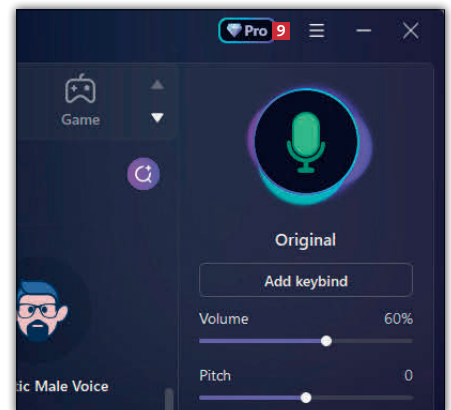
3 Som ny bruker får du fem ekstra stemmer. La markeringene være **4** – eller velg noen andre – og klikk på **Get voice to enjoy** **5**.



4 Fra programmet aktiverer du nå de gratis tolv månedene av Pro-versjonen. Klikk på låsen **6**.



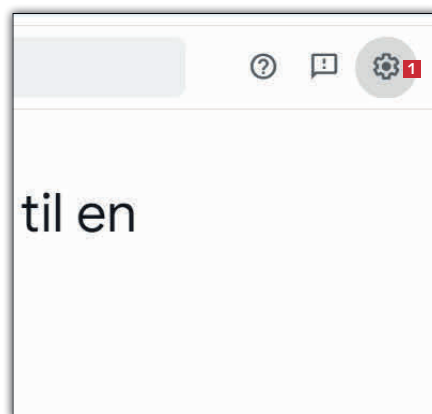
5 Oppgi registreringsnøkkelen **3YUDP-M5YIK-MNZJM-1D8J-Q-32EIT** i tekstfeltet **7**, og klikk på **Activate** **8**.



6 Nå ser du at du har tilgang til Pro-versjonen **9** av programmet. Dermed kan du bruke programmet så mye du vil frem til 30. juni 2026.

Ny stemme, ny personlighet?

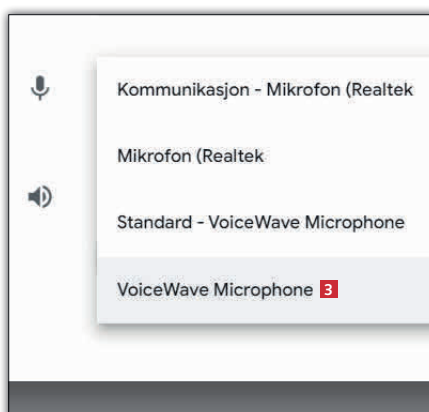
Du kan bruke VoiceWave til å forandre stemmen i alle de programmene og tjenestene der du kan endre lydkilde til den installerte VoiceWave-mikrofonen. Det kan du med de fleste samtaltjenester.



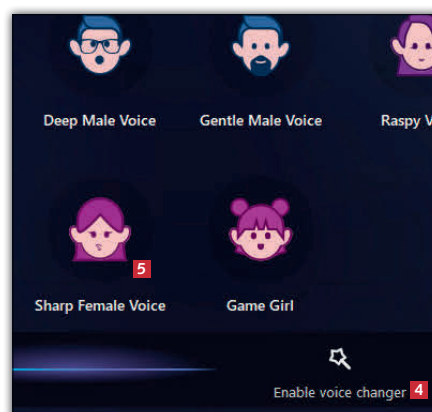
1 Åpne programmet eller nettsiden du bruker til å kommunisere med. Her velger vi Google Meet. Klikk på tannhjul1 for å komme videre til innstillingene.



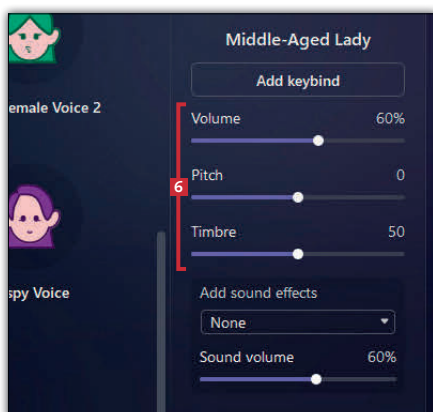
2 Klikk på **Administrer lyd- og videokilder** 2.



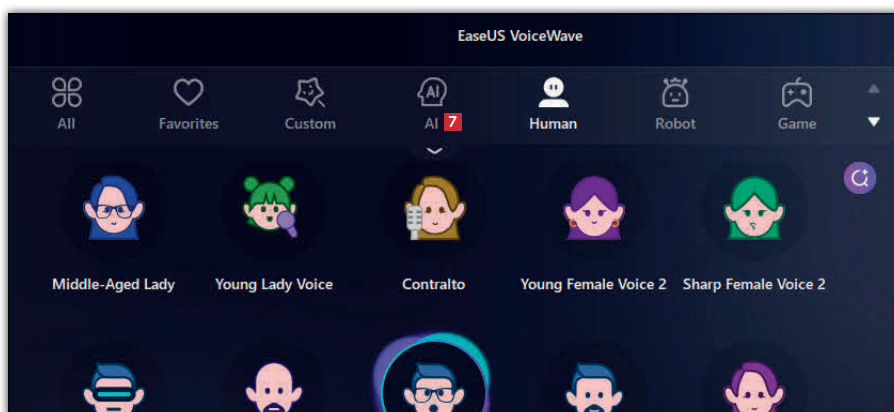
3 I nedtrekksmenyen ved mikrofon velger du **VoiceWave Microphone** 3. Klikk på **Fullfør**, og ring en venn på vanlig vis.



4 Åpne VoiceWave. Sjekk først at det ikke er satt strek over **Enable voice changer** 4. Da vet du at programmet er aktivt i bakgrunnen. Klikk på en av stemmene 5.



5 Stemmen din endres i sanntid. Du kan justere den med de tre skyveknappene 6 til høyre, og slå av funksjonen ved å klikke på **Enable voice changer** nederst.



6 Øverst i vinduet kan du endre kategori for stemmene. Kategorien **AI** 7 stiller høye krav til maskinvaren, så hvis stemmene hakker når du prøver denne, anbefaler vi at du holder deg til de øvrige alternativene.